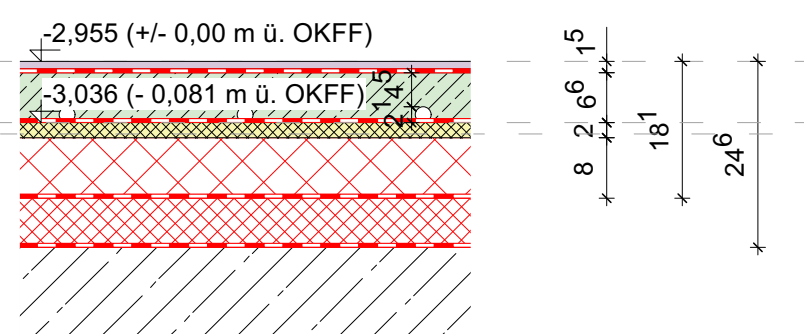
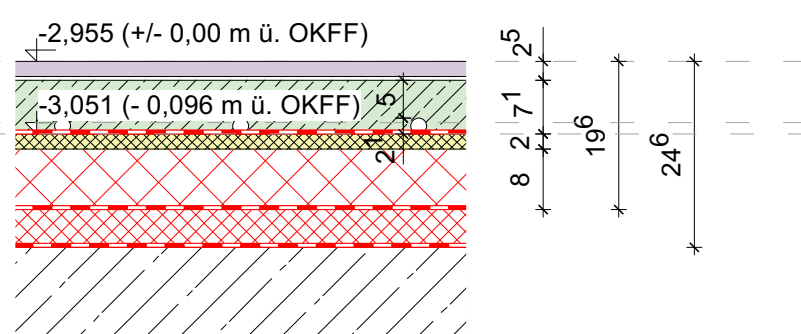


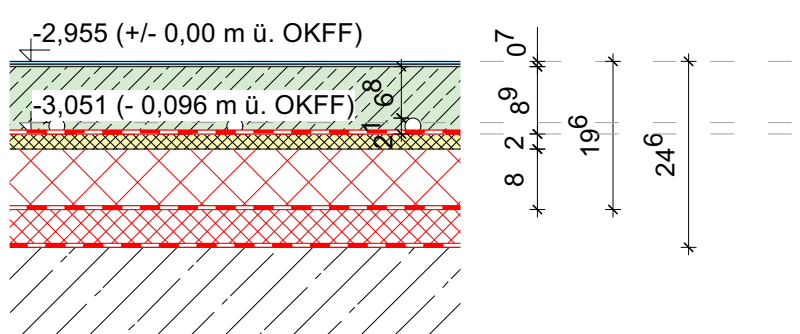
Geschoss UG



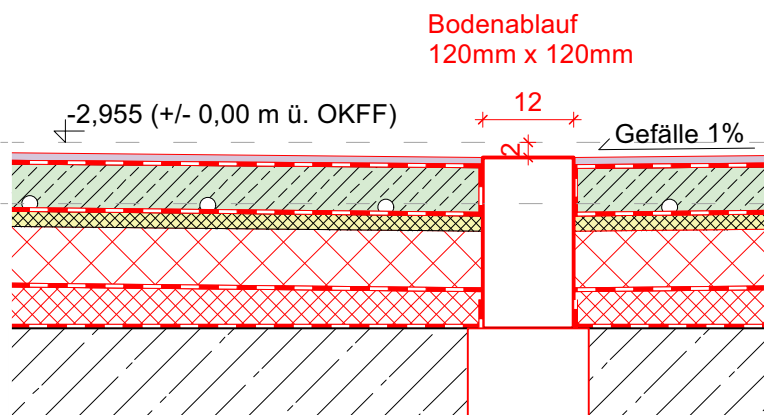
DET A1
- Schnitt -
M 1:10



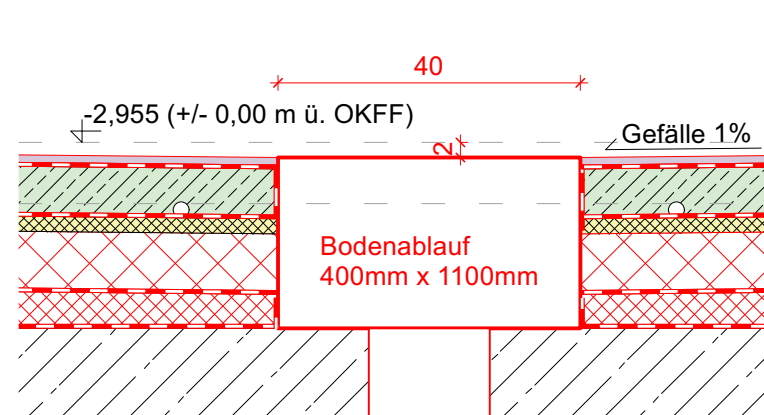
DET B1
- Schnitt -
M 1:10



DET C1
- Schnitt -
M 1:10

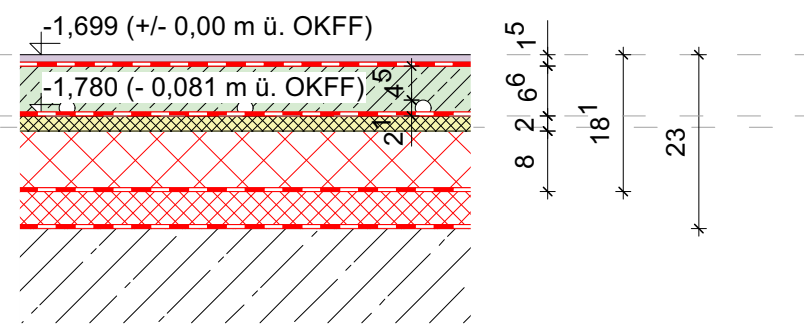


DET F1
- Schnitt -
M 1:10

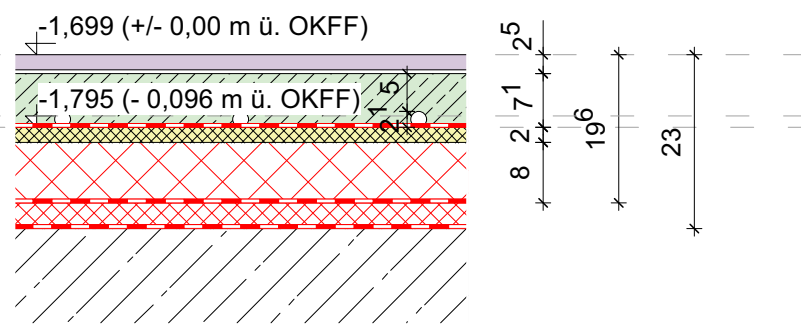


DET G1
- Schnitt -
M 1:10

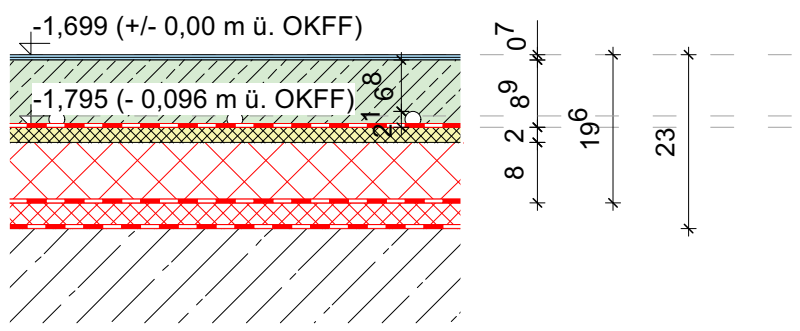
Geschoss EG.1



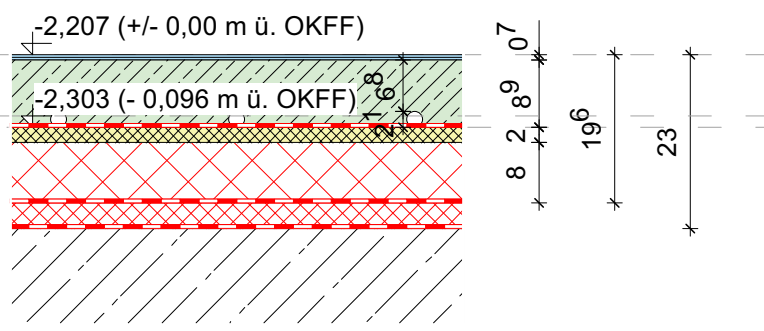
DET A2
- Schnitt -
M 1:10



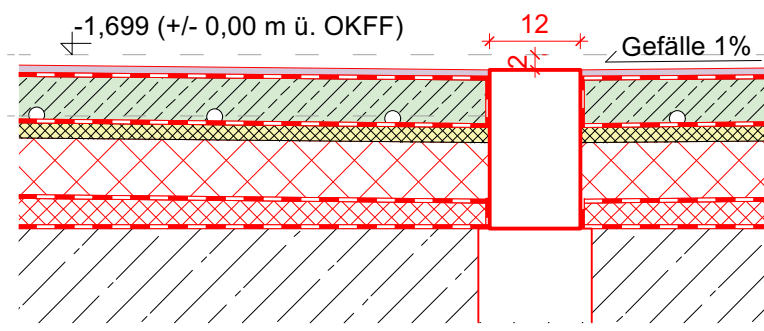
DET B2
- Schnitt -
M 1:10



DET C2
- Schnitt -
M 1:10

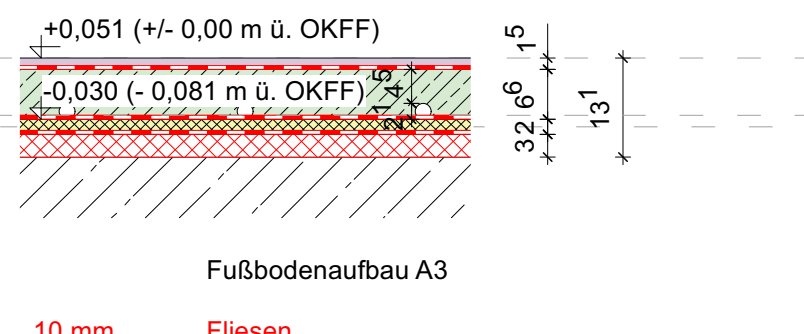


DET D2
- Schnitt -
M 1:10

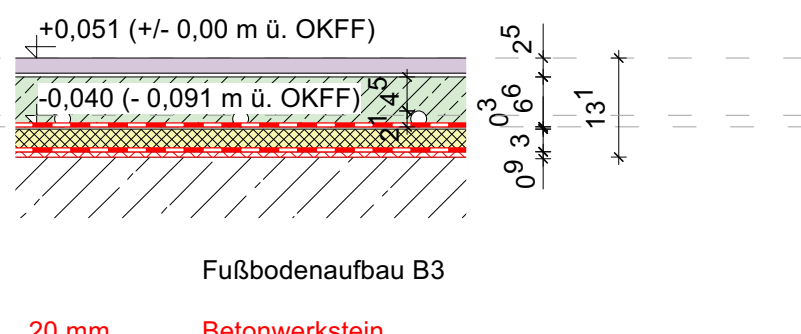


DET F2
- Schnitt -
M 1:10

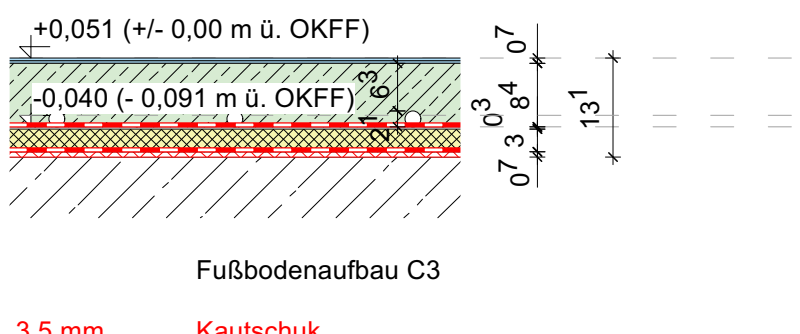
Geschoss EG.2



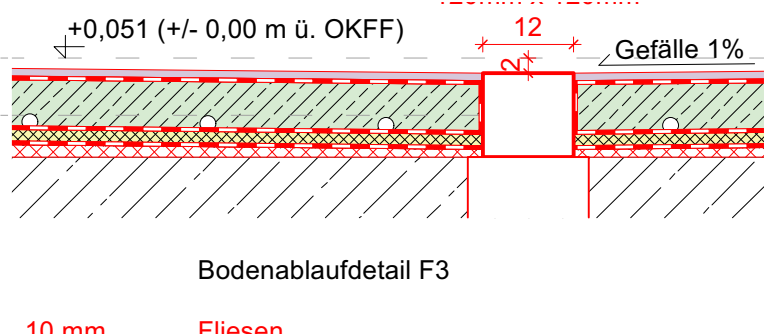
DET A3
- Schnitt -
M 1:10



DET B3
- Schnitt -
M 1:10

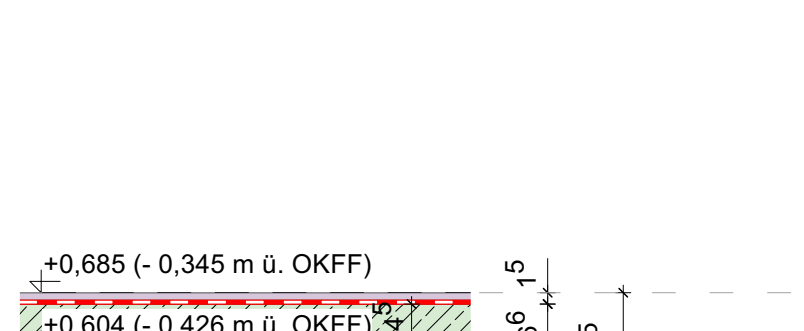


DET C3
- Schnitt -
M 1:10

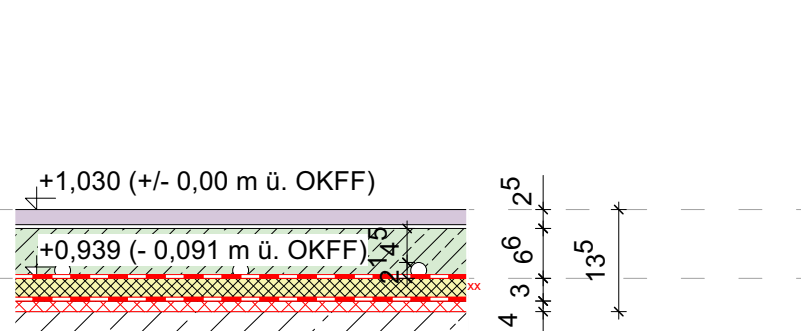


DET F3
- Schnitt -
M 1:10

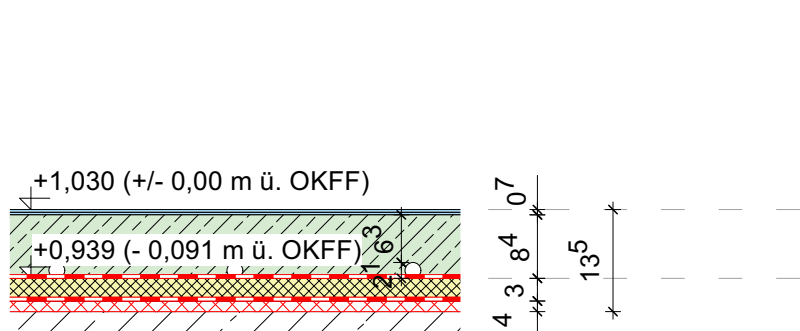
Geschoss OG.1



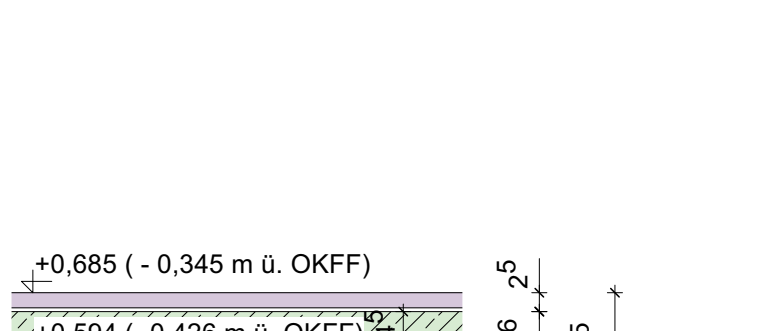
DET A4
- Schnitt -
M 1:10



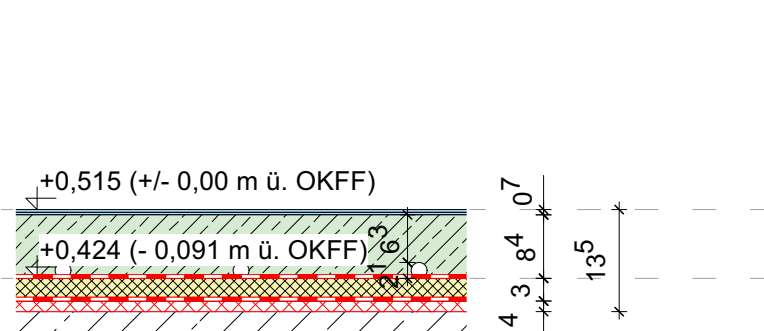
DET B4
- Schnitt -
M 1:10



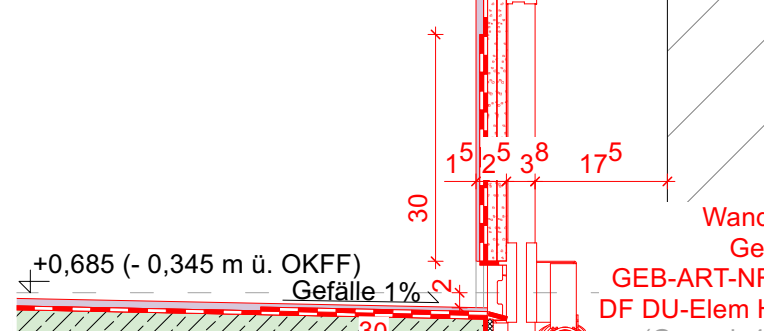
DET C4
- Schnitt -
M 1:10



DET D4
- Schnitt -
M 1:10

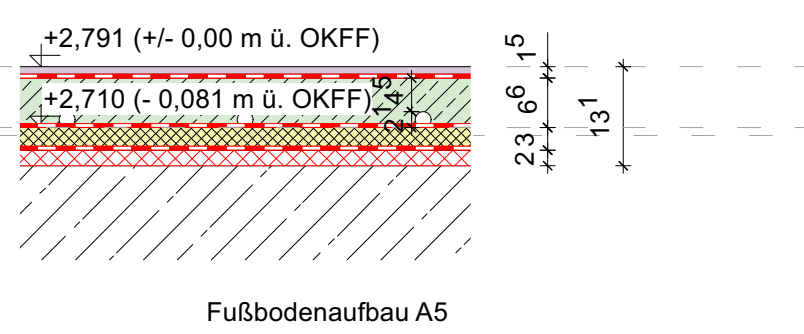


DET E4
- Schnitt -
M 1:10

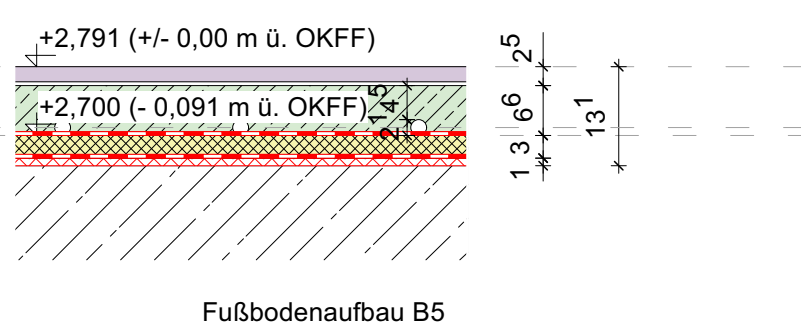


DET F4
- Schnitt -
M 1:10

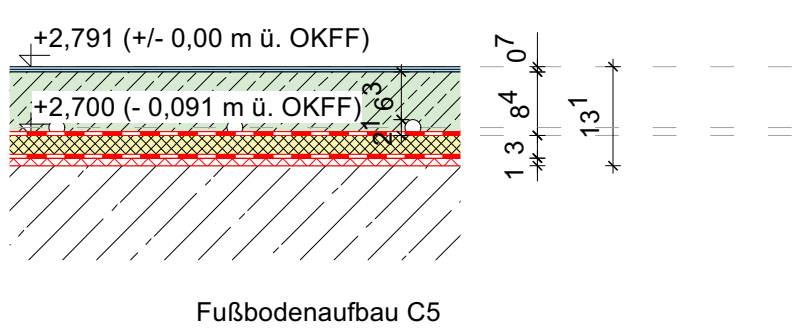
Geschoss OG.2



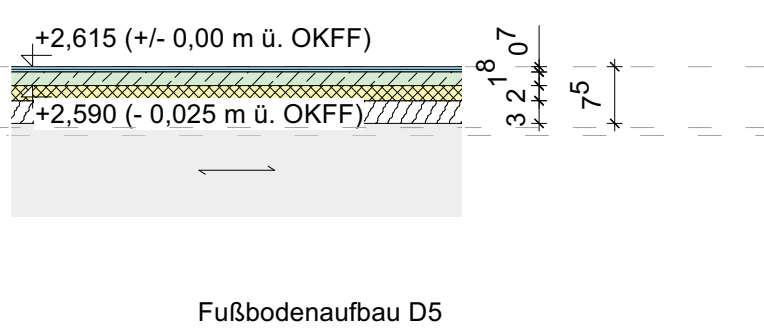
DET A5
- Schnitt -
M 1:10



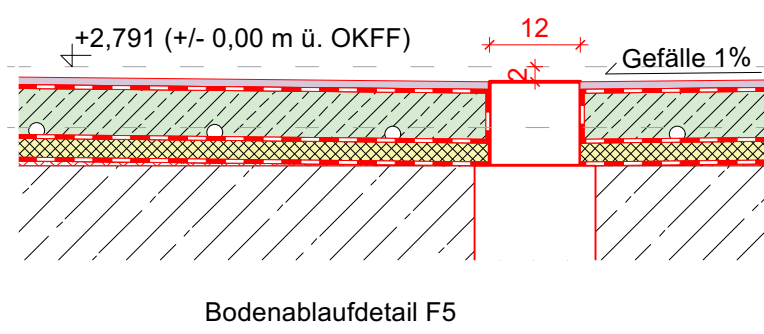
DET B5
- Schnitt -
M 1:10



DET C5
- Schnitt -
M 1:10



DET D5
- Schnitt -
M 1:10



DET F5
- Schnitt -
M 1:10

LA GEPLAN / GEBÄUDEBERSICHT

LEGENDE

	Stahlbeton		Schnittlinie (Grundriss)
	Stahlbeton neu		Erhöhung Türschwelle erforderlich
	Trockenbauwand		Fassadenschnittmarker
	Mauerwerk		Detailmarker
	Arbeitsraum (Abbruch)		Wandaufbau
	Hinweistext		Achse
	Dämmung (weich)		Änderungswelle
	Dämmung (hart)		Anpassungshinweise
	Perimeterdämmung		Bestand
	Erdreich		Abbruch Gewerk Rohbau
	Schüttung		Neubau (außer Stahlbeton)
	Holzverschalung		
	Unterfangung		
	Neubau Bodenplatte		
	Abbruch Bodenplatte		

HOHENBEZUGSSYSTEM = 0. NHN; OKFF ±0.00 = 309.44

A	19.12.25	Plan eingestellt	JM
INDEX	DATUM	ÄNDERUNGSVERMERK	DEZ

- AUSFÜHRUNGSPLAN. ALLE MAßE SIND VOR ORT ZU PRÜFEN -
- ZEICHNUNG IST NUR IN VERBINDUNG MIT DEN STATISCHEN PLÄNEN UND BERECHNUNGEN GÜLTIG -
- UNKLARHEITEN VOR AUSFÜHRUNG MIT DER BAULEITUNG KLÄREN -

boxx3
architektur & gestaltung

AUSFÜHRUNGSPLANUNG
Generalsanierung Arche-Noah-Schule

Arche-Noah-Schule, Friedensweg 8b, Bad Windsheim
Flur-Nr. 1130/20

BAUHERR: Diakonisches Werk Neustadt/Aisch
Kirchplatz 5
91413 Neustadt/Aisch

PLANUNG: boxx3 - architektur & gestaltung
Bohlleitenweg 19
97082 Würzburg

BEARBEITET	DATUM	NAME	FORMAT	PLAN-NR.
GEPROBT	19.12.2025	JM / YL	A0 (841/1189)	A_LP05_DET_BBL_01
MAßSTAB	PLANNHALT	INDEX		
M 1:10	Detailplanung Bodenbelag	A		